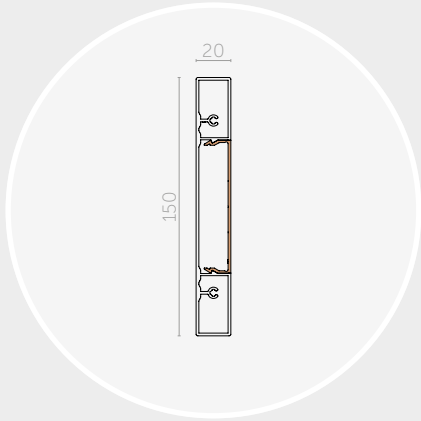


— HF20X150 —

LAME DÉCORATIVE

HARMONIE FAÇADE



Prérequis.

- › Pour la dilatation de la lame, prévoir perçage Ø 9 mm pour une vis de 5,5 et perçage Ø 10 mm pour une vis de 6,3 (prévoir rondelle).

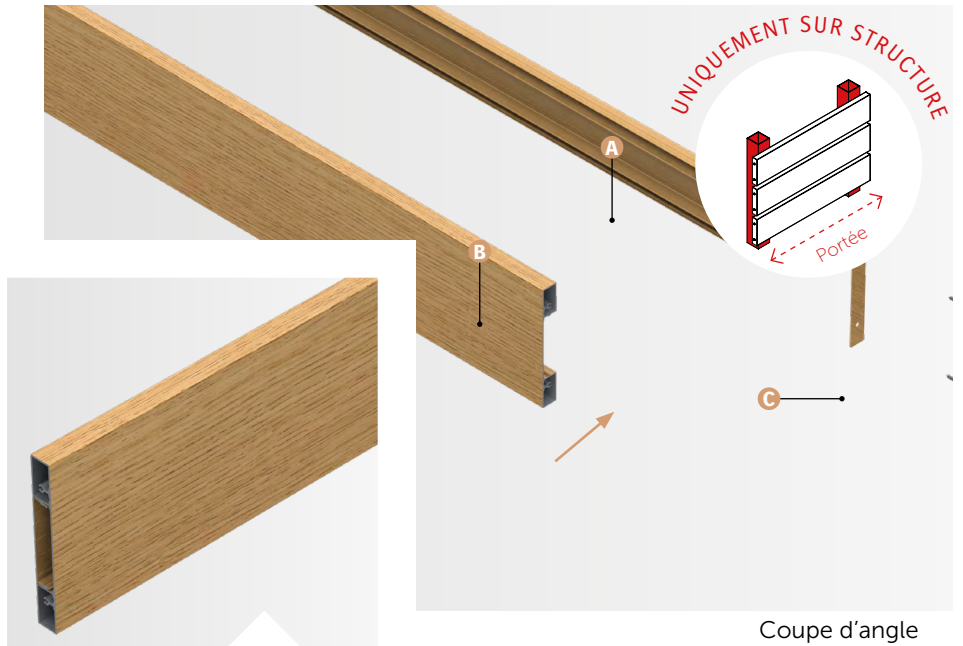


Image non contractuelle - Finition imitation bois en option

COMPOSITION

La lame décorative Harmonie Façade est composé de :

- › A) Profil support 15x77 (HFS) ;
- › B) Profil capot 20x150 (HFC) ;
- › C) Embouts de fermeture..

MISE EN ŒUVRE

Le système de pose en applique vous permet une mise en œuvre simple et rapide de votre habillage de façade:

- › Les profils supports HFS sont à percer et à fixer sur la façade (min. 2 points de fixation) ;
- › Les profils capots HFC sont à clipser sur les profils supports HFS ;
- › Les embouts de fermeture sont à visser aux extrémités des lames ;
- › La lame est à percer et verrouiller ;
- › Assemblage à la charge du client.

Ce principe de pose, vous permet de réaliser un montage lame par lame.

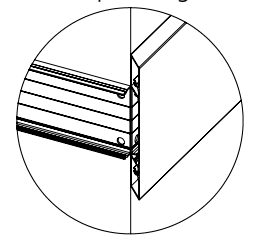
MATÉRIAU

- › Lames : Aluminium 6060 T6, extrudé (N573-3).

FINITION

- › Thermolaquage suivant nuancier RAL (60-80 microns) ;
- › Thermolaquage imitation bois (60-80 microns).

Nos finitions sont certifiées : Qualicoat, Seaside, Qualimarine et Qualideco.



MODÈLES DÉPOSÉS