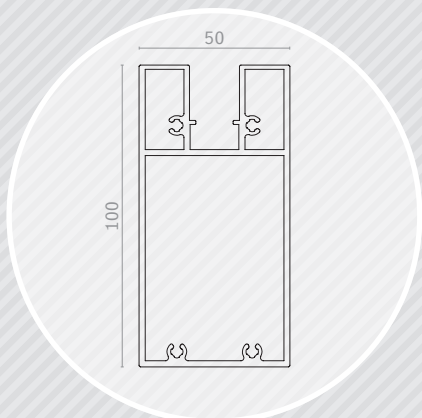
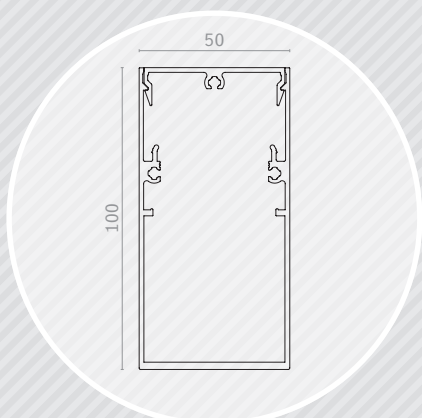



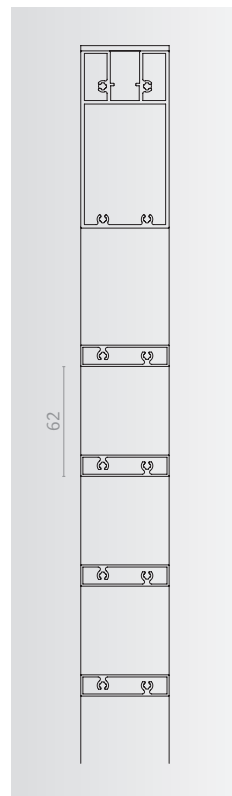
Lame



Traverse 100x50



Montant 100x50



#### Caractéristiques

Matériau (traverses, montants et lames)	Aluminium 6060 T6, extrudé (N 573-3)
Hauteur max. (en mm)	3000
Largeur max. (en mm)	1500
Poids du volet (en kg/m <sup>2</sup> )	+/- 8
Pas de lames « brise-soleil » (mm)	62

#### COMPOSITION

Le volet Varangue Boréale avec remplissage lame RL50x12 est composé de :

- › Cadre : profils de forme rectangulaire et carrée avec coupes droites (assemblage des montants et des traverses par visserie inox),
- › Remplissage : lames de forme rectangulaire type « règle de maçon ».

Le dimensionnement est défini selon étude.

#### FINITION

- › Thermolaquage suivant nuancier RAL (60-80 microns),
- › Thermolaquage imitation bois (60-80 microns).

Nos finitions sont certifiées : Qualicoat, Seaside, Qualimarine, Qualideco...