



BRISE-SOLEIL FIXE CANICULE


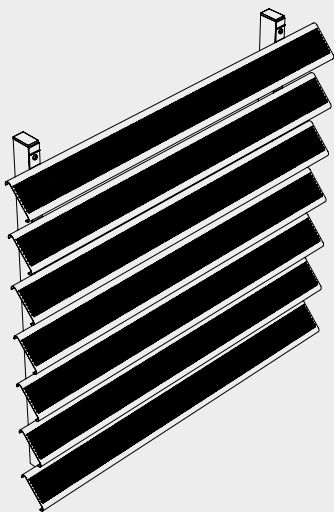
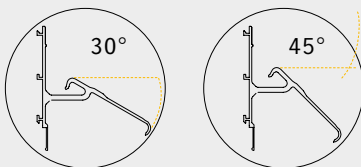


Caractéristiques techniques

Section (mm)	100x17
Périmètre (mm)	260
Poids (gr/ml)	350
Module d'inertie ix (cm ⁴)	0,4
Module d'inertie iy (cm ⁴)	17,9
Portée sur 2 appuis (mm)	1250
Portée sur 3 appuis et plus (mm)	1690

Les portées indiquées ci-dessus sont calculées suivant les charges climatiques de la FT n°45 (zone de vent 2, catégorie terrain III b, altimétrie < à 9, soit une pression de vent W50 de 475 Pa) et suivant les critères de dimensionnement de la FT n°43.

La portée nécessite une vérification de la tenue du porteur suivant l'avancée du brise-soleil, la configuration du chantier et la qualité du support.



COMPOSITION

Le brise-soleil Canicule en pose verticale est composé de :

- › A) Profils porteurs : TR15x30, TR50x30, TR50x50 et TR80x50 ;
- › B) Supports de lames avec une inclinaison à 30° ou 45° ;
- › C) Lames en forme de C : C100P (perforation R3-T5).

Le profil porteur est défini selon étude.

MISE EN ŒUVRE

Le système de pose verticale, vous permet une mise en œuvre simple et rapide de votre brise-soleil :

- › Les supports de lames sont livrés montés sur les profils porteurs ;
- › Les profils porteurs équipés des supports de lames sont à fixer sur la façade (mur, ossature primaire...)
- › Les lames sont à clipser sur les supports de lames ;
- › Assemblage à la charge du client.

Jonction de lame : Système d'éclissage sur porteur.

MATÉRIAU

- › Lames : Aluminium 6060 T6, extrudé (N573-3) ;
- › Pièces de fixation : Aluminium ou inox.

Visserie inox.

FINITION

- › Thermolaquage suivant nuancier RAL (60-80 microns).

Nos finitions sont certifiées : Qualicoat, Seaside et Qualimarine

