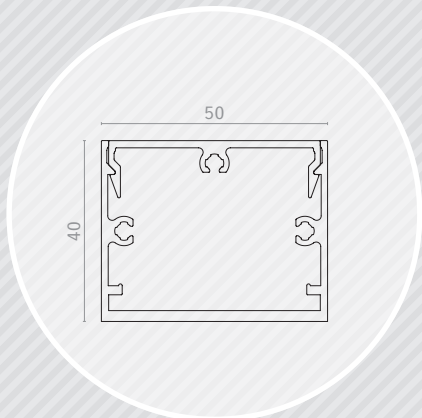




Traverse 50x50




Montant 40x50



recto



verso



Caractéristiques

Matériau (traverses, montants et tôle)	Aluminium 6060 T6, extrudé (N 573-3)
Hauteur max. (en mm)	3000
Largeur max. (en mm)	1500
Poids du volet (en kg/m ²)	NC

COMPOSITION

Le volet Varangue Boréale avec remplissage en tôle est composé de :

- › Cadre : profils de forme rectangulaire et carrée avec coupes droites (assemblage des montants et des traverses par visserie inox),
- › Remplissage : tôle.

Le dimensionnement est défini selon étude.

FINITION

- › Thermolaquage suivant nuancier RAL (60-80 microns),
- › Thermolaquage imitation bois (60-80 microns).

Nos finitions sont certifiées : Qualicoat, Seaside, Qualimarine, Qualideco...