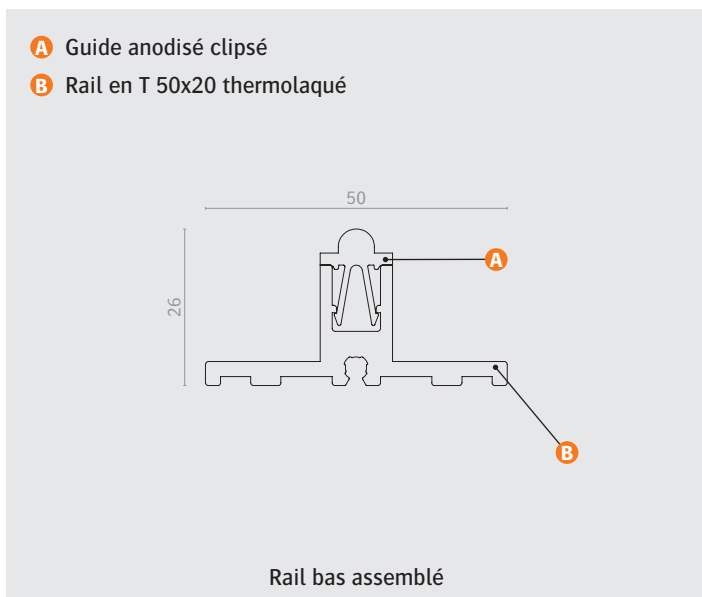
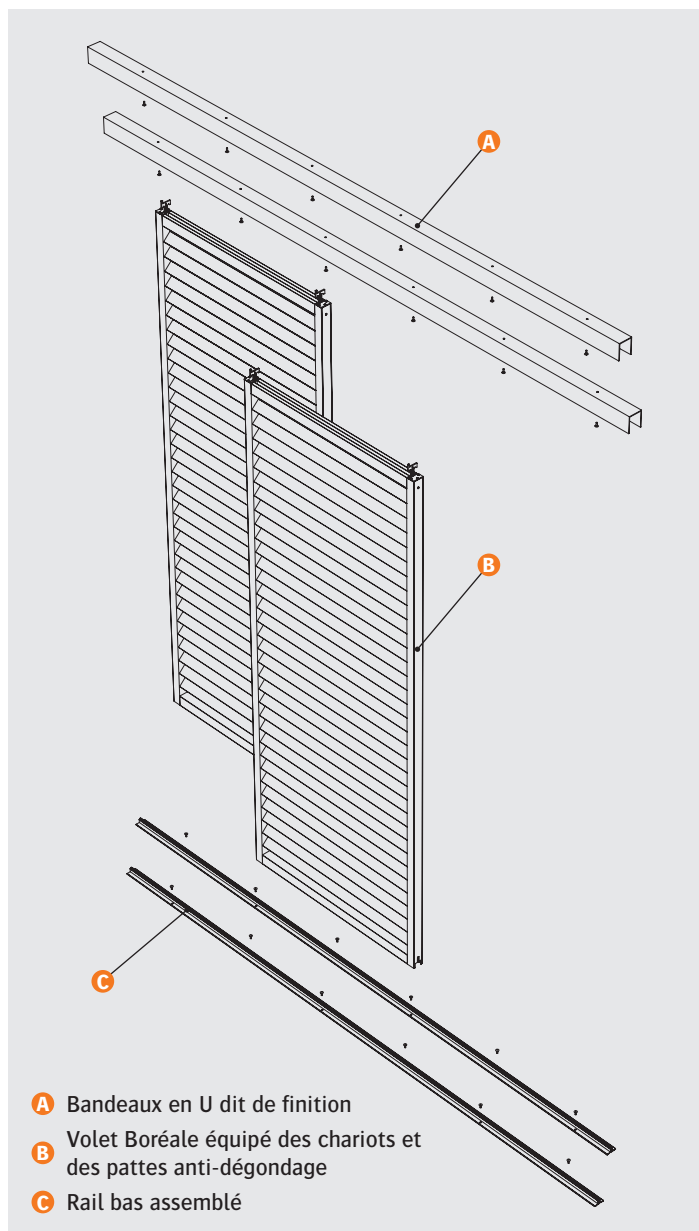
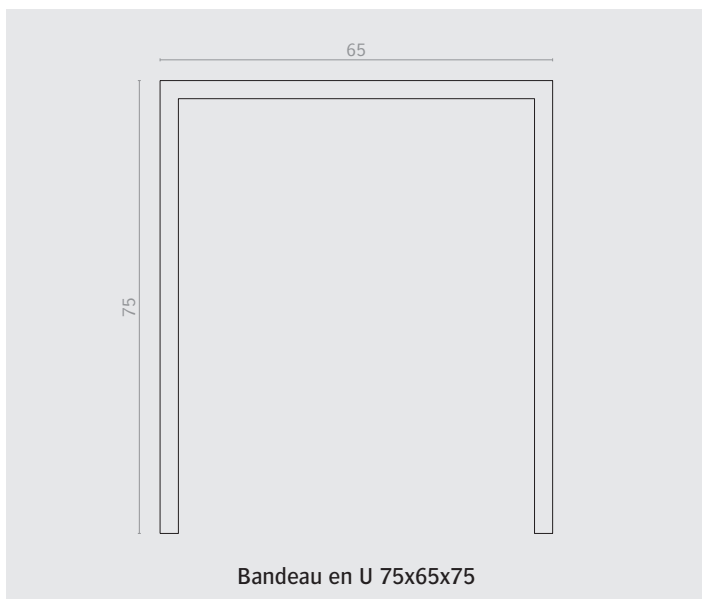


SYSTÈME COULISSANT PORTÉ

POSE EN APPLIQUE OU EN TUNNEL | GUIDAGE FILANT



COMPOSITION

Le système de fixation du volet coulissant sur chariot porté est composé de :

- › Bandeaux en U,
- › Profils en T avec guide anodisé,
- › Volets équipés des chariots (livrés montés).

MATÉRIAUX

- › Aluminium 6060 T6, extrudé (N 573-3).

FINITIONS

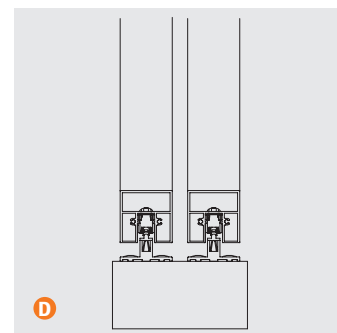
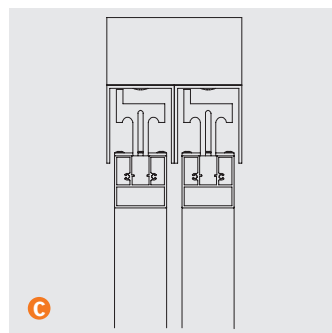
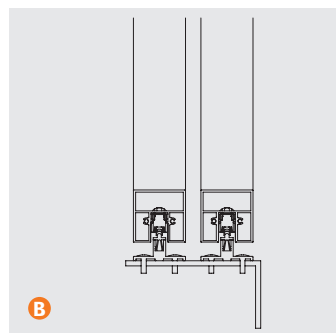
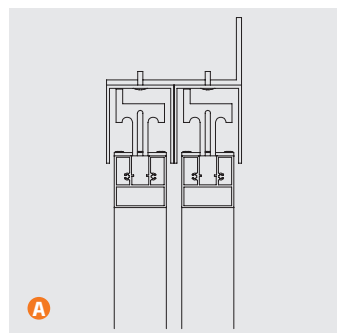
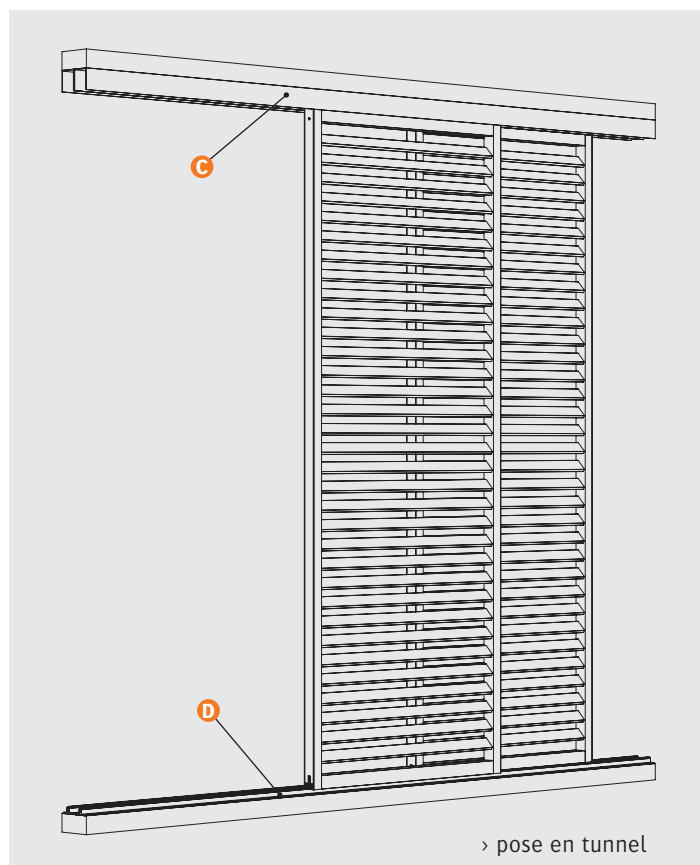
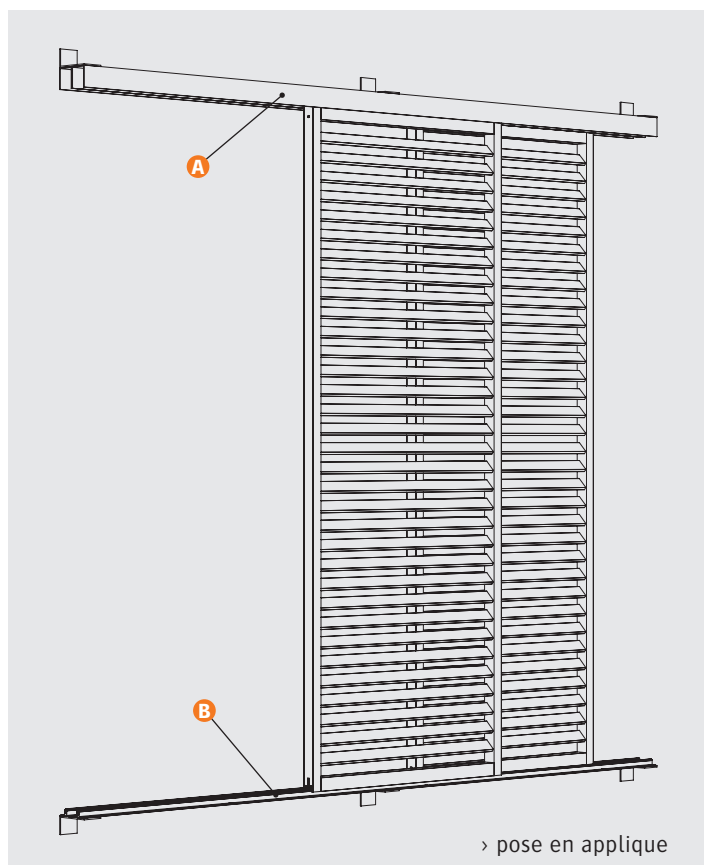
- › Thermolaquage suivant nuancier RAL (60-80 microns),
- › Thermolaquage imitation bois (60-80 microns).

Nos finitions sont certifiées : Qualicoat, Seaside, Qualmarine et Qualideco.



SYSTÈME COULISSANT PORTÉ

POSE EN APPLIQUE OU EN TUNNEL | GUIDAGE FILANT



MISE EN ŒUVRE

Le système de fixation du volet coulissant sur chariot porté vous permet une mise en œuvre simple et rapide :

- > En partie haute, les bandeaux en U (simple ou double voie) sont à percer et à fixer sur la façade ou sur des équerres ponctuelles ;
- > En partie basse, les profils en T sont à percer et à fixer au sol ou sur des équerres ponctuelles, et les guides anodisés sont à clipser sur les rails en T.
- > Enfin les volets équipés des chariots (livrés montés) sont à glisser dans les bandeaux en U et à poser sur les rails bas assemblés. Puis les pattes anti-dégondage des volets sont à régler pour assurer le maintien du volet.
- > Installation à la charge du client.

Options sur demande : serrure / blocage...

- A Bandeaux de finition en U rivetés sur équerres ponctuelles
- B Rails filants rivetés sur équerres ponctuelles
- C Bandeaux de finition en U fixés en partie haute
- D Rails filants fixés au en partie basse au sol

Mise en œuvre coulissant porté	
Pose en applique et en tunnel (1 ou 2 rails et plus)	✓
Option serrure	✓
Option kit verrou torpille	✓
Option poignée coquille	✓
Motorisation	✗