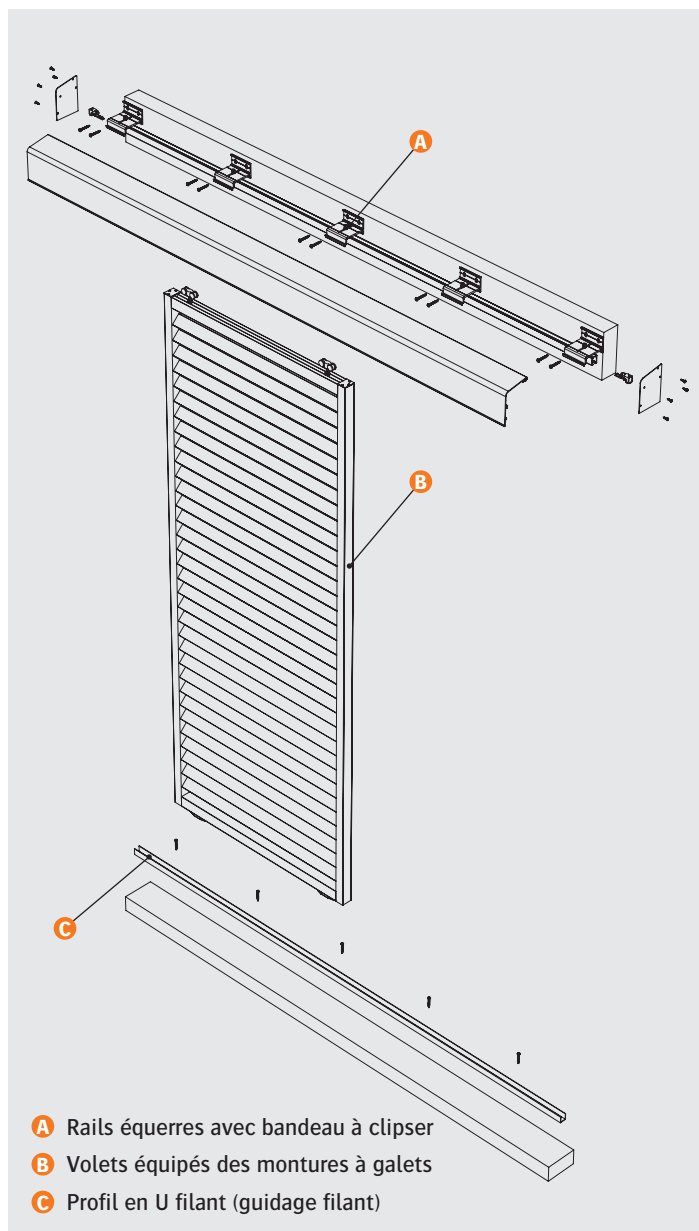
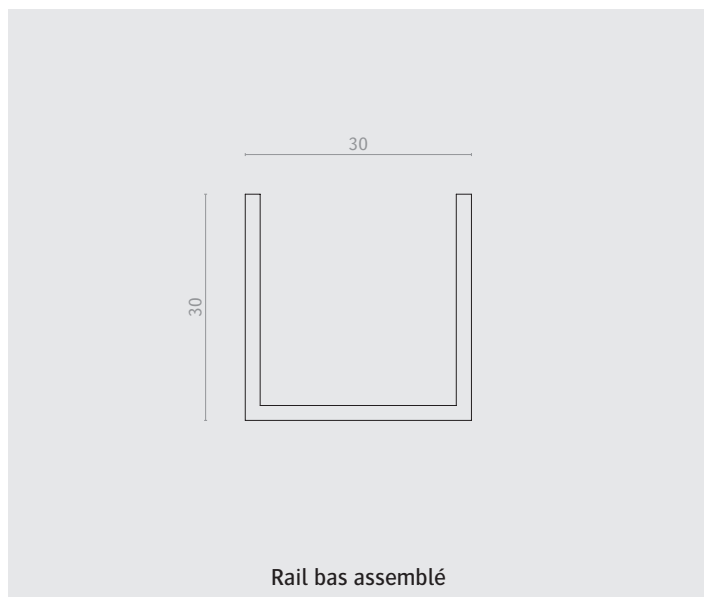
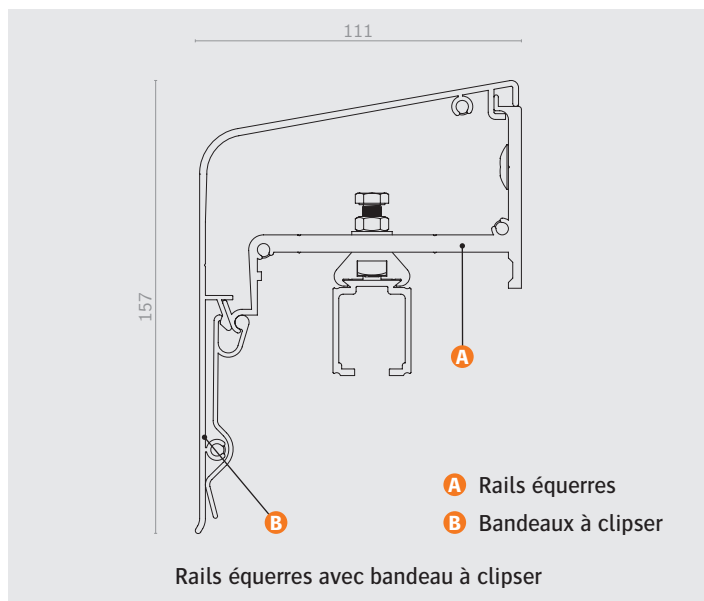


SUSPENDU



COMPOSITION

Le système de fixation du volet coulissant suspendu en applique est composé de :

- › Rails équerres avec bandeau à clipser (en applique),
- › Profil en U filant (guidage filant),
- › Volets équipés des montures à galets (livrés montés).

MATÉRIAUX

- › Aluminium 6060 T6, extrudé (N 573-3).

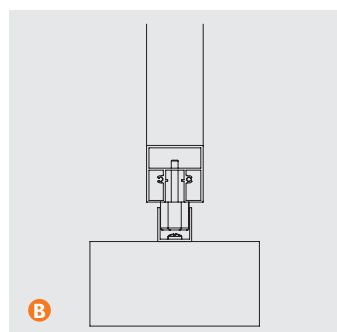
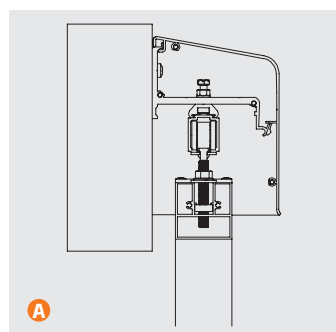

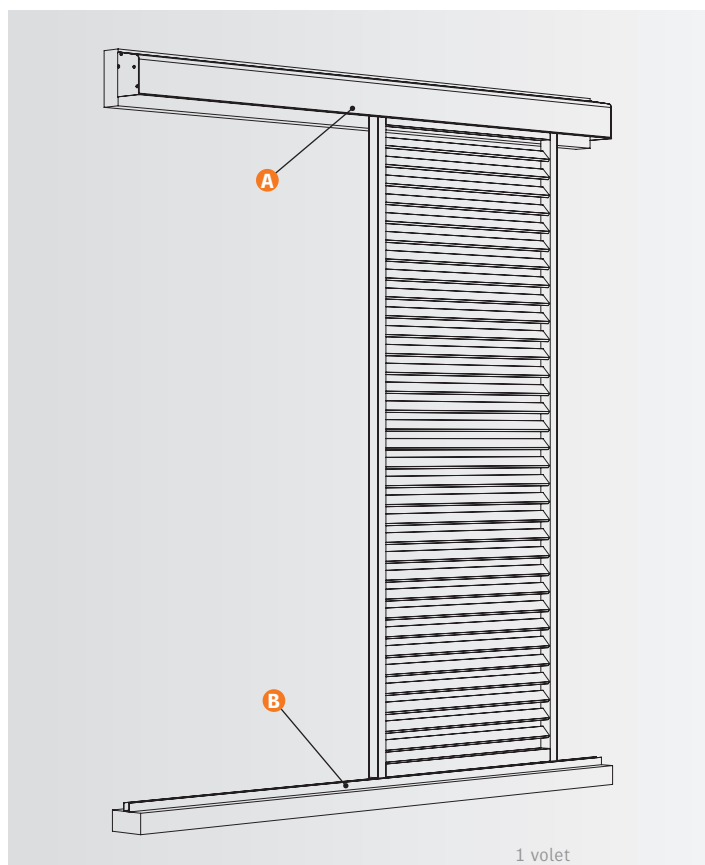
FINITIONS

- › Thermolaquage suivant nuancier RAL (60-80 microns),
- › Thermolaquage imitation bois (60-80 microns).

Nos finitions sont certifiées : Qualicoat, Seaside, Qualmarine et Qualideco.



SUSPENDU



- A Rail équerre simple voie avec bandeau de finition clipsable
- B Guidage filant avec profil en U

MISE EN ŒUVRE

Grâce à nos différents systèmes, nous pouvons faire coulisser parallèlement jusqu'à 2 vantaux :

- > En partie haute, les rails équerres (simple ou double voie) sont à fixer directement sur la façade. Puis Les volets coulissants équipés des montures à galets sont à accrocher aux rails équerres. Enfin un bandeau de finition est à clipser pour dissimuler les éléments de fixation (rails, montures à galets...).
- > En partie basse, le profil en U filant est à fixer directement au sol. Puis les volets coulissants équipés des guides nylon viennent coulisser dans le profil en U filant.

En outre, les butées de fin de course fixées dans le rail permettent de bloquer le volet en position ouverte ou fermée.

Mise en œuvre coulissant suspendu	
Pose en applique (1 rail)	✓
Pose en applique (2 rails et plus)	Sur demande
Option serrure	✓
Option kit verrou torpille	✓
Option poignée coquille	✓
Motorisation (uniquement pose en applique)	✓