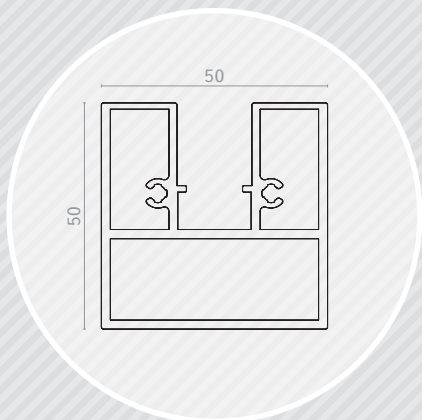
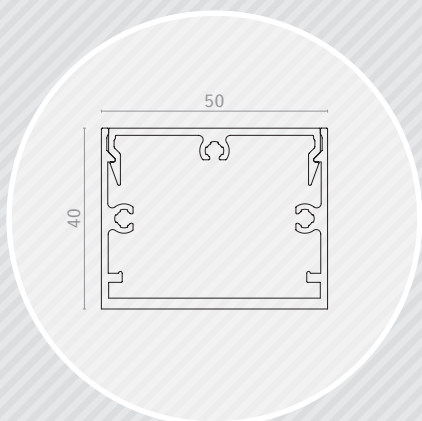


Lame



Traverse 50x50



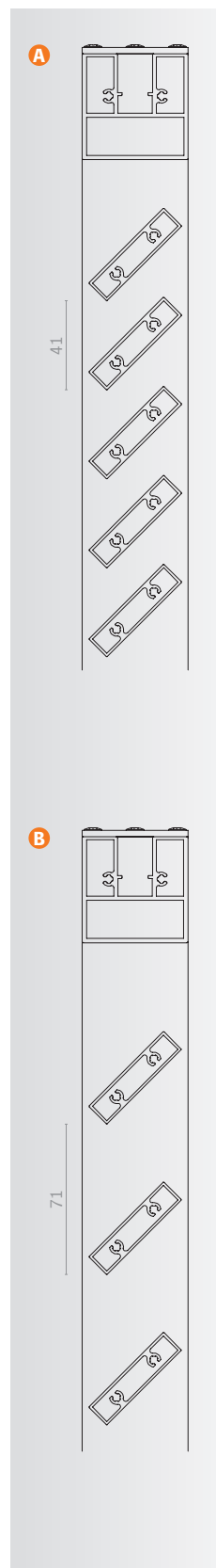
Montant 40x50



inclinasion à 45°



inclinasion à 45°



#### Caractéristiques

Matériau (traverses, montants et lames)	Aluminium 6060 T6, extrudé (N 573-3)	
Hauteur max. (en mm)	4000	
Largeur max. (en mm)	1500	
Poids du volet (en kg/m <sup>2</sup> )	<b>A</b> +/- 13,5	<b>B</b> +/- 9
<b>A</b> Pas de lames « brise-vue » (mm)	41	
<b>B</b> Pas de lames « brise-soleil » (mm)	71	

#### COMPOSITION

Le volet Varangue Boréale avec remplissage lame RL50x12 est composé de :

- › Cadre : profils de forme rectangulaire et carrée avec coupes droites (assemblage des montants et des traverses par visserie inox),
- › Remplissage : lames de forme rectangulaire type « règle de maçon ».

Le dimensionnement est définis selon étude.

#### FINITION

- › Thermolaquage suivant nuancier RAL (60-80 microns),
- › Thermolaquage imitation bois (60-80 microns).

Nos finitions sont certifiées : Qualicoat, Seaside, Qualimarine, Qualideco...